

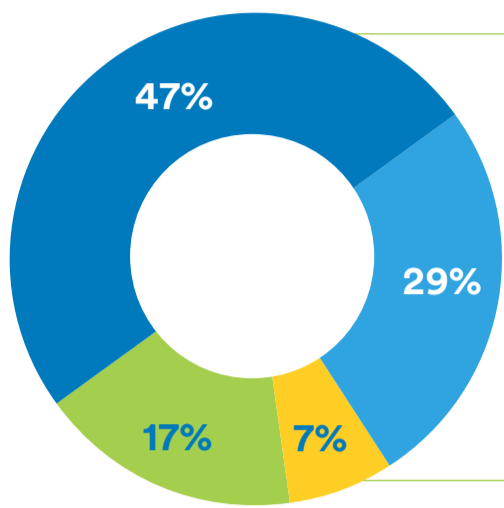
Conoce tu Fondo

- Te conviene cuando te faltan más de 10 años para jubilar o si tienes tolerancia media a las variaciones diarias en tu saldo.
- Presenta variaciones equilibradas.
- Ha generado ganancias moderadas a largo plazo.
- Invierte entre 15% y 40% en Renta Variable y en el extranjero.

Rentabilidad de mi Fondo

Último mes	1,52%
Últimos 12 meses	9,13%
Promedio anual desde el inicio del Fondo	3,88%

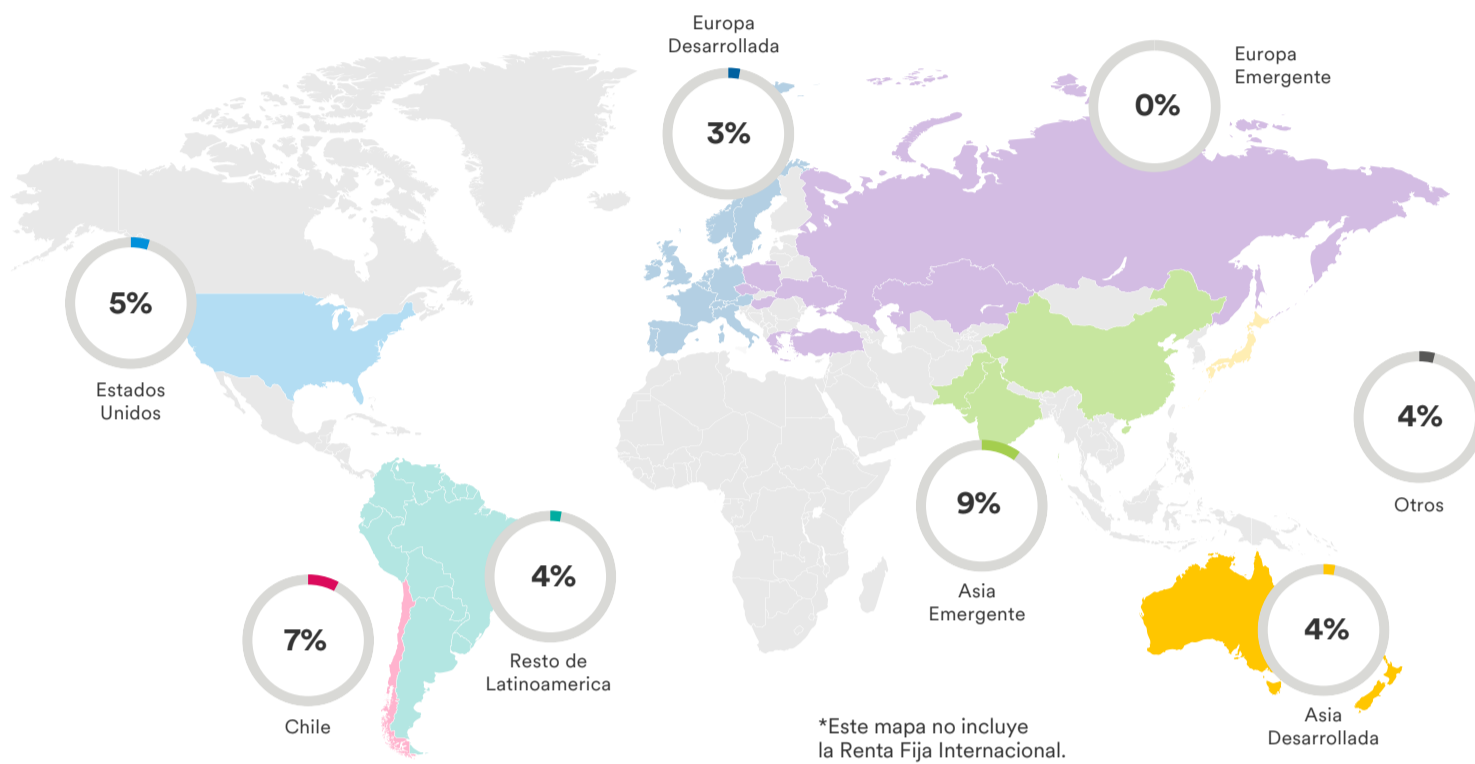
Fuente: Superintendencia de Pensiones.



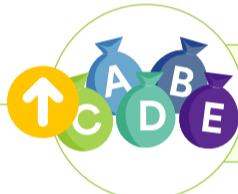
¿En qué se invierte?

- Renta Fija Nacional (bonos) 47%
- Renta Fija Internacional (bonos) 17%
- Renta Variable Nacional (acciones) 7%
- Renta Variable Internacional (acciones) 29%

¿Dónde invierte mi Fondo?



¿Qué influyó en los resultados de este mes?



Retornos positivos de los Multifondos en marzo

Los Multifondos tuvieron un comportamiento positivo, en lo que destaca la **Renta Variable** por su mejor rendimiento.



Efecto mixto en Fondos con Renta Fija

La **Renta Fija** chilena tuvo un comportamiento mixto, siendo positivo para los bonos en UF que se beneficiaron por las sorpresas de inflación y negativo por el lado de los bonos en pesos que empiezan a anticipar un Banco Central menos agresivo en su baja de tasas para este año.



Efecto positivo en Fondos con Renta Variable

En marzo, los mercados accionarios de EE.UU., Europa y Japón tuvieron un comportamiento positivo. En este escenario, sumado a las dudas en torno a la situación fiscal de EE.UU. y la depreciación del peso chileno, los Fondos con más **Renta Variable** tuvieron un retorno positivo.



Panorama internacional

En marzo los mercados desarrollados destacaron más que los emergentes. En **Estados Unidos** destacó la reunión de la FED recalcando su intención de comenzar a reducir la TPM durante este año, causando un efecto positivo en las acciones que terminaron su quinto mes consecutivo al alza.

Europa registró una ganancia de 4,2% en la bolsa, pese a señales contractivas como la caída de la producción industrial, sugiriendo una recuperación lenta al inicio de 2024. Si bien el Banco Central Europeo (BCE) mantuvo sus tasas de interés, la revisión a la baja en sus proyecciones de crecimiento e inflación, fortaleció las apuestas del mercado para un pronto inicio de la fase de baja de tasas.

Con un resultado favorable de 3,7%, **Japón** se mantiene como una de las mejores bolsas este año. Esto, producto del fin a su política de tasas de interés negativas mediante la primera alza de la tasa de política monetaria (TPM) desde el 2007, tras una inflación que se mantuvo por sobre el objetivo de 2% del Banco de Japón (BoJ).

En **China**, las acciones onshore subieron apenas 0,1%, mientras que las offshore recuperaron parte de las caídas previas, valorándose en 2,4%. Esto frente a la crisis en el sector inmobiliario y a la espera de la reunión anual "two sessions" que no genera mayor positivismo en los inversionistas.



Cifras de actividad superiores a las expectativas del mercado

En enero de 2024, según datos publicados el 1 de marzo de 2024, el IMACEC fue mejor de lo esperado, registrando 2,5%.

Este resultado fue impulsado por el mayor dinamismo en la actividad industrial, el comercio y el denominado resto de bienes.



Inflación con tendencia a alza

En febrero de 2024, según datos publicados el 8 de marzo, la inflación en Chile fue de 0,6%, alcanzando una tasa anual de 4,5%, saliendo del rango meta del Banco Central de Chile (3%).

El Banco Central no tuvo reunión sobre política monetaria en marzo.



Las tasas locales mostraron movimientos mixtos durante marzo

- La curva indexada cerró en niveles de 2,41%, 2,44% y 2,47% a 5, 10 y 20 años respectivamente.
- Las tasas nominales cerraron para los mismos plazos en niveles de 5,75%, 5,85% y 5,65%.
- Los depósitos a un año plazo reajustables pagaron 3,17%, siendo esto una baja respecto al cierre del mes anterior, y los depósitos en pesos cerraron en 6,48% base mensual, misma tasa nominal del periodo anterior.



Compara los Fondos y conoce cuál te conviene más en tu ProVida App