

Ahorro Previsional Voluntario (APV)



Es un ahorro adicional que haces para complementar tu futura Pensión. Tendrás un mayor saldo recibirás una Pensión más alta. Además, el Estado premia tu ahorro con una bonificación o una rebaja de impuestos dependiendo del régimen que escojas.

Si necesitas más información acerca del APV y sus beneficios para tu Jubilación, [haz clic aquí](#).

Cuenta de Ahorro Voluntario (Cuenta 2)

Es una cuenta con la que puedes ahorrar para lo que necesites. Es flexible, ahorras lo que tú puedas y cuando puedas; es conveniente porque tiene una de las comisiones más bajas para Cuenta 2 entre las AFP y ha sido rentable por sus buenos resultados. Al mismo tiempo, obtienes beneficios tributarios que premian tu Ahorro.

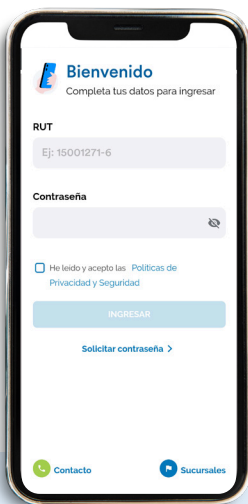
Si necesitas más información acerca de la Cuenta 2 y sus beneficios, [haz clic aquí](#).



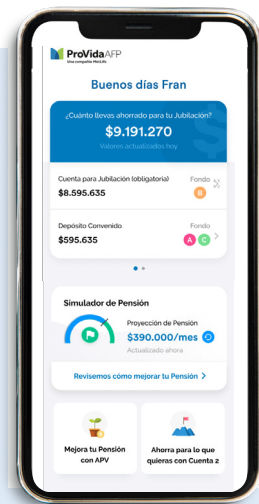
Con las dos opciones el Estado te premia por tu Ahorro con beneficios tributarios, bonificaciones o rebaja de impuestos.

¿Cómo abro una Cuenta de Ahorro Voluntario?

Ahora con estos simples pasos vas a poder ahorrar para lo que quieras o mejorar tu futura Pensión, desde tu ProVida App.



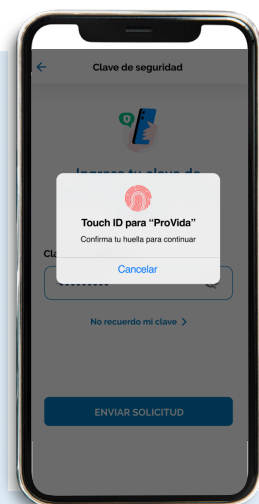
- 1 Descarga e ingresa a tu **ProVida App** con tu RUT, Huella dactilar y **Clave de Acceso** (si no la tienes haz clic [aquí](#)).



- 2 Debajo de tu Cuenta Obligatoria encontrarás el botón de "Abre tu APV" o "Abre tu Cuenta 2"



- 3 Podrás elegir si quieres ahorra de forma mensual (Descuento Empleador) o cuando tú quieras (Depósito Directo).




- 4 Para finalizar debes ingresar tu Clave de Seguridad (si no la conoces haz clic [aquí](#)). ¡Y listo!

¿En qué consisten las Cuentas de Ahorro Voluntario?

Desde tu Sucursal Virtual también puedes abrir tu Cuenta de Ahorro Voluntario, siguiendo estos pasos:



- 1 Ingresa a tu **Sucursal Virtual** con tu RUT y **Clave de Acceso**.
- 2 Selecciona la opción “Ahorra Más” y luego, haz clic en “Abrir APV” o “Abrir Cuenta 2”.
- 3  Finaliza con tu Clave de Seguridad. Si no la tienes, **obtenla aquí**.
- 4 En 4 días hábiles, tu APV y/o Cuenta 2 estará lista para empezar a ahorrar.

¿Puedo cerrar mi APV y/o Cuenta de Ahorro (Cuenta 2)?

No, pero son flexibles, tú decides cuándo comenzar a ahorrar y cuándo dejar de hacerlo. Si a pesar de todos los beneficios que te entregan las Cuentas de Ahorro, no quieres seguir ahorrando, puedes retirar toda la plata. Sin embargo, aun cuando hayas girado todo tu dinero, tu cuenta seguirá vigente con saldo cero, ya que este tipo de productos no se cierra; solo queda sin movimientos, pero continúa rentando según el fondo que elijas. Es un ahorro que, junto con sus ganancias, mantienes para toda tu vida.

Si tienes un mandato de descuento con tu empleador, debes revocarlo para que no siga abonando a tu cuenta. Esto lo puedes hacer a través de tu **Sucursal Virtual** con tu **RUT** y **Clave de Acceso**.

No me manejo con la tecnología, ¿qué hago?



Si conoces a alguien que te pueda ayudar, pide su apoyo y así evitas ir a una Sucursal. Sino, puedes escribirnos a nuestro WhatsApp **+569 3228 8919** y uno de nuestros ejecutivos te ayudará, o puedes llamarnos al **600 201 0150**.

