


¿Cómo meto plata a mi APV y/o Cuenta de Ahorro (Cuenta 2)?


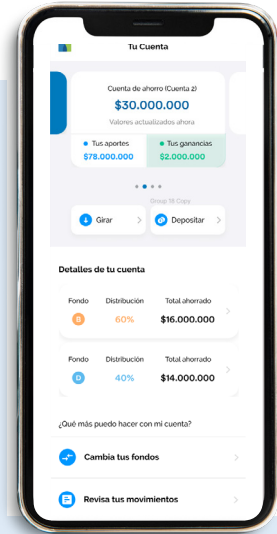
Con estos simples pasos ahora puedes depositar en tu Cuenta esa plata extra que te dé tranquilidad o ahorrar para mejorar tu futura Pensión, **directo desde tu ProVida App**.

Depósito directo desde tu ProVida App.



- 1 Descarga e Ingresa a tu **ProVida App** con tu RUT, Huella y **Clave de Acceso** (si no la tienes haz clic [aquí](#)).

- 2 Selecciona la cuenta donde quieres abonar y abajo encontrarás el botón de  **Depositar** >



- 3 Haz clic, ingresa tus datos y el **monto que quieres ahorrar** para luego hacer la transacción con tu Banco ¡Y listo!

¿Cómo meto plata a mi APV y/o Cuenta de Ahorro (Cuenta 2)?



Desde tu Sucursal Virtual también puedes realizar abonos a tus Cuentas de Ahorro Voluntario.

Para ahorrar mensualmente a través de tu empleador sigue los siguientes pasos:

Si quieres que un monto fijo pase mensualmente desde tu empleador a tu Ahorro, puedes hacerlo siguiendo estos pasos:

1 Modalidad de ahorro

Para realizar esta transacción necesitarás tu clave de seguridad.

Modalidad de ahorro

Descuento mensual realizado por mi empleador, desde mi liquidación de sueldo.

Depósitos directos a través de Previred o depósitos directos en los bancos Scotiabank, Banco Estado y Banco Santander, presentando esta [planilla de pago](#).

SIGUIENTE

- 1 Ingresa a tu **Sucursal Virtual** con tu RUT y **Clave de Acceso**.
- 2 Selecciona la forma de ahorro
- 3 Completa tus datos: monto del ahorro, elige el **fondo** y el **tipo de régimen**.
- 4 Finaliza con tu **Clave de Seguridad** o **Huella Dactilar**.

Así puedes hacer un Depósito Directo

ProVidaAFP
Una compañía MetLife

INGRESA A TU SUCURSAL VIRTUAL

Ingresa tu RUT

Ej: 11.111.111-1

Clave

Ingresar

[Obtén tu clave de acceso](#)

- 1 Ingresa a tu **Sucursal Virtual** con tu RUT y **Clave de Acceso**.
- 2 Selecciona la cuenta donde quieres abonar y abajo encontrarás el botón de "Depositar"
- 3 Haz clic, ingresa tus datos y el monto que quieres ahorrar para luego hacer la transacción con tu Banco ¡Y listo!

¿Qué beneficios obtengo al ahorrar en mi Cuenta de Ahorro (Cuenta 2) y/o APV?

Si estás metiendo plata en tu APV, además de mejorar tu Pensión, obtienes beneficios ya que el Estado premia tu Ahorro.



Régimen A

Si ganas **menos de \$3 millones mensuales**, podría convenirte este régimen.

Régimen A: El Estado entregará una bonificación anual de un 15% del monto ahorrado, con un tope de 6 UTM anuales. Pero, si retiras tus ahorros de este régimen perderás el beneficio, ya que el Estado incentiva tu ahorro solo si es para tu futura Pensión.



Régimen B

Si tu renta es **mayor a \$3 millones mensuales**, podría convenirte este régimen.

Régimen B: No pagas los impuestos de tu Ahorro, con un tope de 50 UF mensual o 600 UF anuales. Pero, si giras tus Ahorros, tendrás una retención del 15% del giro que hagas para pagar al SII los impuestos, ya que el Estado incentiva tu ahorro solo si es para tu futura Pensión.

No me manejo con la tecnología, ¿qué hago?



Si conoces a alguien que te pueda ayudar, pide su apoyo y así evitas ir a una Sucursal. Sino, puedes escribirnos a nuestro WhatsApp **+569 3228 8919** y uno de nuestros ejecutivos te ayudará, o puedes llamarnos al **600 201 0150**.